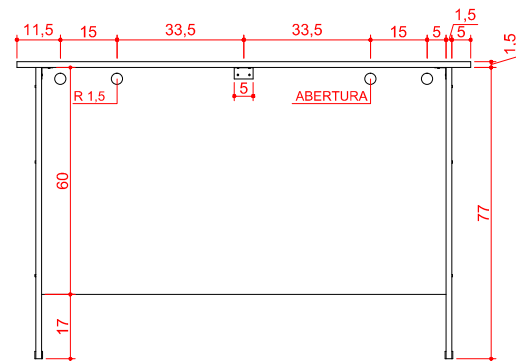
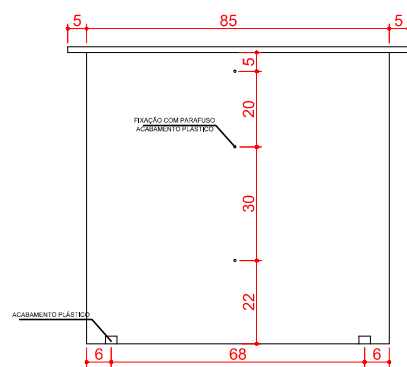


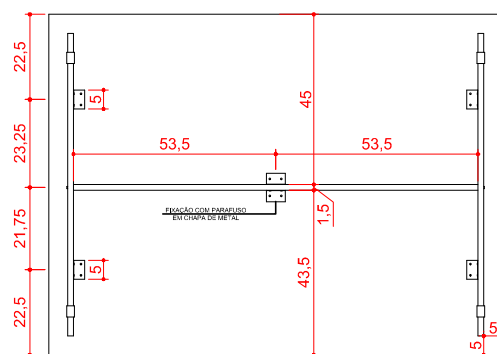
01 VISTA SUPERIOR
ESC: 1/20



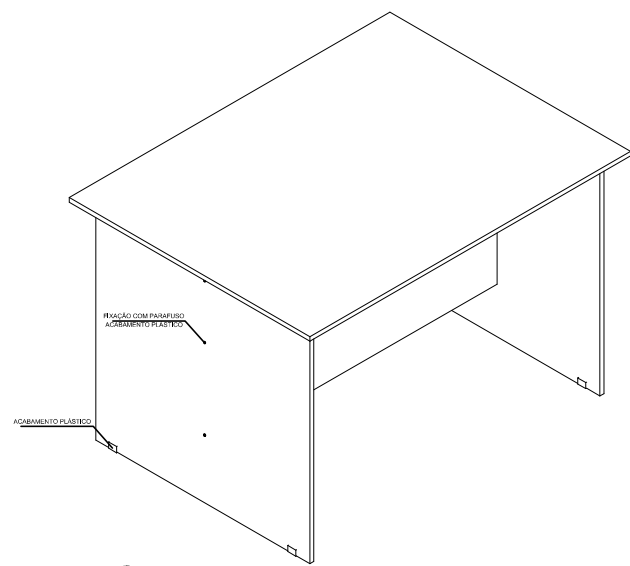
02 VISTA FRONTAL/FUNDOS
ESC: 1/20



03 VISTA LATERAL DIR./ESQ.
ESC: 1/20



04 VISTA INFERIOR
ESC: 1/20



05 PERSPECTIVA
ESC: LIVRE

DESCRIPTIVO

CONFECCIONADO EM MDF NA COR BEGE:	
LATERAIS E TAMPO INTERNO	MÍNIMO 15mm
TAMPO SUPERIOR	MÍNIMO 15mm
FIXAR TAMPO SUPERIOR EM TAMPO INTERNO E LATERAIS, COM PARAFUSOS EM CHAPA METÁLICA	
FIXAR TAMPO INTERNO NOS TAMPOS LATERAIS, COM PARAFUSO APARENTE NOS TAMPOS LATERAIS, USAR ACABAMENTO DE PLÁSTICO NA COR DO MÓVEL	
DUVIDAS CONSULTAR RESPONSÁVEL	

Projeto: **MESA DE DESENHO**

Local: **UNIUV**

PROJETO DE MOBILIÁRIO

Destinado: **Curso de Arquitetura e Urbanismo**

Escala: **Indicada Cotas em (cm)**

Desenho: **Edwin Meyer**
(42) 9977-6432

Data: **Março/2013**

Prancha: **01/01**

Referência: **VISTAS E PERSPECTIVAS**

Responsável Técnico: _____
Arquiteto